

FOR MAKERS. SINCE 1957.



LADERAUMVERKLEIDUNG UND BODENPLATTEN

FÜR NUTZFAHRZEUGE BIS 3.5T

Optimaler Laderaumschutz und sicherer Transport – wir bieten
Komplettlösungen für alle Nutzfahrzeugtypen

SEITENVERKLEIDUNGEN 4 MM UND BODENPLATTEN 10 MM AUS KUNSTSTOFF

- extrem geringes Gewicht - ca. 50% leichter als Sperrholz
 - enorme Druck- und Stossbelastbarkeit
- verrottungsfest und feuchtigkeitsbeständig
 - lebensmittelecht

Sprinter Crafter L4



**Laderaumschutz für alle gängigen Transporter,
lieferbar aus folgenden Materialien:**

- Kunststoff 4 und 10 mm PP (Polypropylen) Wabenplatte grau
- Sperrholz mit Siebdruckbeschichtung 9 mm braun und 10 mm grau
- Birken-Sperrholzplatte 6,5 mm unbeschichtet oder mit Filmbeschichtung braun
- Aluminium-Lochblech 1,5 mm mit Lochung 9,2 mm Quadrat 34 oder 38 mm Teilung
- Aluminiumblech Quintett 2,5/4 mm oder Duett 1,5/2 mm

DACHVERKLEIDUNGEN

sorgen für eine optische Aufwertung Ihres Transporters sowie gute thermische und akustische Isolierung.

Ducato Boxer Jumper



Sprinter Crafter



Transit



Vito



Vivaro Traffic



T5



Weitere Dachverkleidungen auf Anfrage

DACHVERKLEIDUNGEN MIT INTEGRIERTEN LED-LEUCHTEN

sorgen für eine optische Aufwertung Ihres Transporters sowie gute thermische und akustische Isolierung.


Sprinter Crafter



T5



T5



Weitere Dachverkleidungen auf Anfrage

BODENPLATTEN MIT BÜNDIG INTEGRIERTEN AIRLINE-SCHIENEN 10 MM



Abb. 1



Abb. 2




Abb. 3




Abb. 4



Boden 12 mm Siebdruck dunkelgrau

Abb. 5



Abb. 6

**Laderaumschutz für alle gängigen Transporter,
lieferbar aus folgenden Materialien:**

- Sperrholz mit Siebdruckbeschichtung 12 mm dunkelgrau
- Sperrholz mit Siebdruckbeschichtung 10 mm hellgrau
- Kunststoff 10 mm PP (Polypropylen) Wabenplatte grau
- Auch lieferbar mit bündig versenkten Zurrmulden und Alukanten

BODENPLATTEN AUS KUNSTSTOFF 10 MM

Einteilig bis 4,75 m Länge lieferbar

- extrem geringes Gewicht - ca. 50% leichter als Sperrholz
 - enorme Druck- und Stossbelastbarkeit
 - verrottungsfest und feuchtigkeitsbeständig
 - lebensmittelecht





Laderaumschutz für alle gängigen Transporter,
lieferbar aus folgenden Materialien:

- Kunststoff 10 mm PP (Polypropylen) Wabenplatte

BODENPLATTEN AUS ALUMINIUM

- auch lieferbar mit bündig integrierten Airline-Schienen



**Laderaumschutz für alle gängigen Transporter,
lieferbar aus folgenden Materialien:**

Aluminiumblech Quintett 2,5/4 mm oder Duett 1,5/12 mm
mit Sperrholz Unterleger 6,5 bis 9,5 mm - Oberseite unbeschichtet

BODENPLATTEN SONDERLÖSUNGEN

- zweiteilig zur einfachen Montage
 - Deckel über den Zurrösen
 - Zurrmulden bündig versenkt




LADUNGSSICHERUNG

Boden mit integrierten Airline-Schienen



Seitliche Zurrschienen



Stäbchen-Schiene



Airline-Schiene



Trennwandschutz mit bündig integrierten Airline-Schienen



Endbeschlag zur Airline-Schiene



Ladungssicherung für alle gängigen Transporter


PASSGENAU CNC-GEFRÄSTE BODENPLATTEN

Lieferbar aus folgenden Materialien:


10 mm Kunststoff PP Wabenplatte schwarz
mit rutschhemmender PP Gewebeoberseite.
Ca. 50% leichter als Holzböden. Lebensmittelecht.



Birken-Karosseriebauplatte Multiplex 10 mm hellgrau
mit rutschhemmender Siebdruckbeschichtung



Birken-Karosseriebauplatte Multiplex 9 mm braun
mit rutschhemmender Siebdruckbeschichtung



Birken-Karosseriebauplatte Multiplex 12 mm dunkelgrau
mit rutschhemmender Siebdruckbeschichtung



PASSGENAU CNC-GEFRÄSTE LADERAUMVERKLEIDUNGEN

Lieferbar aus folgenden Materialien:

4 mm Kunststoff PP Wabenplatte hellgrau
Ca. 50% leichter als Sperrholz. Lebensmittelecht.



Birken-Sperrholzplatte 4 mm unbeschichtet
Birken-Sperrholzplatte 6,5 mm unbeschichtet




Birken-Sperrholzplatte 6,5 mm mit
Filmbeschichtung braun.



PASSGENAU CNC-GEFRÄSTE LADERAUMVERKLEIDUNGEN UND BODENPLATTEN

Lieferbar aus folgenden Materialien:

Aluminium-Lochblech 1,5 mm
mit Lochung 9,2 mm Quadrat 34 mm Teilung
mit Lochung 9,2 mm Quadrat 38 mm Teilung



Aluminiumblech 1,5 mm



Aluminiumblech Quintett 2,5/4 mm



Aluminiumblech Duett 1,5/2 mm



AKTUELLES / NEUIGKEITEN

Caddy L1 mit FT - Lieferbar als Typ 3 aus Kunststoff PP
(Seite links einteilig – Türverkleidungen hohe Ausführung)
Gegen Aufpreis auch mit Dachverkleidung und Boden aus PP lieferbar.

Ausführung Typ 3 – Auch als Umrüst-Modul für
Arzneimitteltransporte geeignet (nur PP)



Boden 10 mm (Kunststoff PP)



Dachverkleidungen (Kunststoff PP)
(auch mit LED-Leuchten)




T5 L1 + L2 mit FT + HK - Lieferbar als Typ 3 aus Kunststoff PP

Ausführung Typ 3 – Auch als Umrüst-Modul für
Arzneimitteltransporte geeignet (nur PP)



Boden mit bündig integrierten Airline-Schienen
- Lieferbar in 10 und in 12 mm



Dachverkleidungen (Kunststoff PP)
(auch mit LED-Leuchten)



AKTUELLES / NEUIGKEITEN

Sprinter Crafter L2 bis L4 - Lieferbar als Typ 3 aus Kunststoff PP
(Seite links einteilig (L2) - Türverkleidungen hohe Ausführung)
Gegen Aufpreis auch mit Dachverkleidung und Boden aus PP lieferbar.

Ausführung Typ 3 – Auch als Umrüst-Modul für Arzneimitteltransporte geeignet (nur PP)




Laderaum-Abtrennung B – C Säule
Lieferbar in 10 mm, 12 mm und 18 mm



Dachverkleidungen (Kunststoff PP)
(auch mit LED-Leuchten)



Trennwandschutz halbhoch
(auch mit Airline-Schienen lieferbar)



Boden mit bündig integrierten Airline-
Schienen / Diverse Positionierungen



AKTUELLES / NEUIGKEITEN

Neu! Ducato Boxer Jumper L2 bis L5 - Lieferbar als Ausführung H0, H2, H3

Material: Kunststoff PP

Gegen Aufpreis auch mit Dachverkleidung und Boden aus PP lieferbar.

Ausführung H2/H3
inkl. seitlicher Dachverkleidung



Ausführung H0 – bis Dachkante



Dachverkleidungen (Kunststoff PP) L2 bis L5 – H2 + H3



Für alle Marken und Typen sind unsere Laderaumschutz-Pakete - Ausführungen Standard -
lieferbar aus folgenden Materialien:

- Kunststoff 4 mm (Wand) und 10 mm (Boden) PP (Polypropylen) Wabenplatte grau
- Sperrholz mit Siebdruckbeschichtung 9 mm braun, 10 mm grau, 12 mm dunkelgrau (Boden)
 - Birken-Sperrholzplatte 4 oder 6,5 mm unbeschichtet oder 6,5 mm mit Filmbeschichtung braun (Wand)
- Aluminium-Lochblech 1,5 mm mit Lochung 9,2 mm Quadrat 34 oder 38 mm Teilung
- Aluminiumblech Quintett 2,5/4 mm oder Duett 1,5/2 mm

AKTUELLES / NEUIGKEITEN

Ford Connect kurz + lang neues Modell
Boden und Seitenwandverkleidung
ab sofort lieferbar aus:

Kunststoff



Sperrholz



Aluminium Duett / Quintett



Aluminium Lochblech 34/38 Teilung



Selbstverständlich liefern wir für alle Typen und Modelle Laderaumschutz-Pakete in den oben aufgeführten Materialien.

AKTUELLES / NEUIGKEITEN

Passgenau CNC-gefräste Aluminium Laderaumverkleidungen

lieferbar aus:

Aluminium-Lochblech 1,5 mm mit Lochung 9,2 mm Quadrat 34 oder 38 mm Teilung

Aluminiumblech Quintett 2,5/4 mm oder Duett 1,5/2 mm


Amarok Doka Alu-Quintett



Schiebetürverkleidung Alu-Blech



Sonderanfertigungen



Boden – Unterleger 6,5mm + Alu Quintett



Boden aus Aluminium mit Airline-Schienen



Fenster-Verkleidungen aus Alu-Lochblech



GEWICHTE BODENPLATTEN			BODENPLATTEN SIEBDRUCK			KUNSTSTOFF	GESAMT- FLÄCHE
			9 MM	10 MM	12 MM	10 MM	
			braun	hellgrau	dunkelgrau	dunkelgrau	m ²
Modell	Radst.	Artikel-Nr.	B9	B10**	B12**	P10	
Berlingo Partner L1	2.728	BG1L1B1-...	13,87 kg	15,63 kg	19,29 kg	8,94 kg	2,07 m ²
Berlingo Partner L2	2.728	BG1L2B1-...	15,88 kg	17,89 kg	22,09 kg	10,24 kg	2,37 m ²
Caddy L1	2.682	CD1L1B1-...	13,80 kg	15,55 kg	19,20 kg	8,90 kg	2,06 m ²
Caddy L2	3.002	CD1L2B1-...	17,76 kg	20,01 kg	24,70 kg	11,45 kg	2,65 m ²
Caddy L2 Life	3.002	CD1L2BK1-...	17,76 kg	20,01 kg	24,70 kg	11,45 kg	2,65 m ²
Citan L1 Kangoo L0	2.313	CT1L1B1-...	10,18 kg	11,48 kg	14,17 kg	6,57 kg	1,52 m ²
Citan L2 Kangoo L1	2.697	CT1L2B1-...	13,60 kg	15,33 kg	18,92 kg	8,77 kg	2,03 m ²
Citan L3 Kangoo L2 Maxi	3.081	CT1L3B1-...	17,29 kg	19,48 kg	24,05 kg	11,15 kg	2,58 m ²
Connect L1 neu - ab 2014	2.662	CO2L1B1-...	13,27 kg	14,95 kg	18,45 kg	8,55 kg	1,98 m ²
Connect L2 neu - ab 2014	3.062	CO2L2B1-...	16,95 kg	19,10 kg	23,58 kg	10,93 kg	2,53 m ²
Courier neu - ab 2014	2.489	CR2L1B1-...	13,27 kg	14,95 kg	18,45 kg	8,55 kg	1,98 m ²
Crafter Sprinter L1	3.250	CS1L1B1-...	26,40 kg	29,75 kg	36,72 kg	17,02 kg	3,94 m ²
Crafter Sprinter L2	3.665	CS1L2B1-...	33,97 kg	38,28 kg	47,25 kg	21,90 kg	5,07 m ²
Crafter Sprinter L3	4.325	CS1L3B2-...	46,36 kg	52,25 kg	64,49 kg	29,89 kg	6,92 m ²
Crafter Sprinter L4	4.325	CS1L4B2-...	51,12 kg	57,61 kg	71,11 kg	32,96 kg	7,63 m ²
Custom L1	2.933	CU1L1B1-...	25,93 kg	29,22 kg	36,07 kg	16,72 kg	3,87 m ²
Custom L2	3.300	CU1L2B1-...	30,22 kg	34,05 kg	42,03 kg	19,48 kg	4,51 m ²
Custom L2 Doka	3.300	CU1L2BDK2-...	17,69 kg	19,93 kg	24,60 kg	11,40 kg	2,64 m ²
Dacia Dokker	2.810	DA1L1B1-...	13,47 kg	15,18 kg	18,73 kg	8,68 kg	2,01 m ²
Daily L1 (3.000)	3.000	DY2L1B1-...	28,01 kg	31,56 kg	38,96 kg	18,06 kg	4,18 m ²
Daily L2 (3.520)	3.520	DY2L2B1-...	34,30 kg	38,66 kg	47,72 kg	22,12 kg	5,12 m ²
Daily L3 (3.520L)	3.520	DY2L3B2-...	39,06 kg	44,02 kg	54,34 kg	25,19 kg	5,83 m ²
Daily L4 (4.100)	4.100	DY2L4B2-...	52,46 kg	59,12 kg	72,98 kg	33,83 kg	7,83 m ²
Doblo Combo L1 neu	2.755	DO1L1B1-...	14,81 kg	16,69 kg	20,60 kg	9,55 kg	2,21 m ²
Doblo Combo L2 Maxi neu	3.105	DO1L2B1-...	18,22 kg	20,54 kg	25,35 kg	11,75 kg	2,72 m ²
Ducato Boxer Jumper L1	3.000	DC1L1B1-...	28,48 kg	32,09 kg	39,61 kg	18,36 kg	4,25 m ²
Ducato Boxer Jumper L2	3.450	DC1L2B1-...	33,77 kg	38,05 kg	46,97 kg	21,77 kg	5,04 m ²
Ducato L4 Boxer Jumper L3	4.035	DC1L4B2-...	41,07 kg	46,28 kg	57,13 kg	26,48 kg	6,13 m ²
Ducato L5 Boxer Jumper L4	4.035	DC1L5B2-...	45,43 kg	51,19 kg	63,19 kg	29,29 kg	6,78 m ²
Fiorino Bipper Nemo	2.513	FI1L1B1-...	11,73 kg	13,21 kg	16,31 kg	7,56 kg	1,75 m ²
Hyundai H1	3.200	H1L1B1-...	23,79 kg	26,80 kg	33,09 kg	15,34 kg	3,55 m ²
Hyundai H350 L2	3.435	HY1L2B1-...	31,42 kg	35,41 kg	43,71 kg	20,26 kg	4,69 m ²
Hyundai H350 L3	3.670	HY1L3B2-...	39,13 kg	44,09 kg	54,43 kg	25,23 kg	5,84 m ²
Movano Mast. NV 400 L1	3.182	MO1L1B1-...	27,00 kg	30,43 kg	37,56 kg	17,41 kg	4,03 m ²
Movano Mast. NV 400 L2	3.682	MO1L2B1-...	33,37 kg	37,60 kg	46,41 kg	21,51 kg	4,98 m ²
Mov. Mast. NV 400 L3 FR	4.332	MO1L3B2-...	40,47 kg	45,60 kg	56,29 kg	26,09 kg	6,04 m ²
Mov. Mast. NV 400 L3 HA	3.682	MO1L3B2HA-...	38,79 kg	43,71 kg	53,96 kg	25,01 kg	5,79 m ²
Mov. Mast. NV 400 L4 HA	4.332	MO1L4B2HA-...	46,77 kg	52,70 kg	65,05 kg	30,15 kg	6,98 m ²
Nissan NV 200	2.725	NV1L1B2-...	16,28 kg	18,35 kg	22,65 kg	10,50 kg	2,43 m ²
Scudo Jumpy Expert L1	3.000	SC1L1B1-...	20,70 kg	23,33 kg	28,80 kg	13,35 kg	3,09 m ²
Scudo Jumpy Expert L2	3.122	SC1L2B1-...	23,79 kg	26,80 kg	33,09 kg	15,34 kg	3,55 m ²
T5 / T6 L1	3.000	T51L1B1-...	22,71 kg	25,59 kg	31,59 kg	14,64 kg	3,39 m ²
T5 / T6 L1 - Kombi	3.000	T51L1BK1-...	22,58 kg	25,44 kg	31,41 kg	14,56 kg	3,37 m ²
T5 / T6 L1 - Caravelle	3.000	T51L1BK2-...	21,24 kg	23,93 kg	29,54 kg	13,69 kg	3,17 m ²
T5 / T6 L2	3.400	T51L2B1-...	26,67 kg	30,05 kg	37,09 kg	17,19 kg	3,98 m ²
T5 / T6 L2 - Kombi	3.400	T51L2BK1-...	26,53 kg	29,90 kg	36,91 kg	17,11 kg	3,96 m ²
Transit L2 FR neu	3.300	TR2L2B1-...	32,09 kg	36,16 kg	44,64 kg	20,69 kg	4,79 m ²
Transit L2 HA neu	3.300	TR2L2B2HA-...	33,37 kg	37,60 kg	46,41 kg	21,51 kg	4,98 m ²
Transit L3 FR neu	3.750	TR2L3B1-...	n.L.	40,62 kg	50,14 kg	23,24 kg	5,38 m ²
Transit L3 HA neu	3.750	TR2L3B2HA-...	36,11 kg	40,69 kg	50,23 kg	23,28 kg	5,39 m ²
Transit L4 HA neu	3.750	TR2L4B2HA-...	44,56 kg	50,21 kg	61,98 kg	28,73 kg	6,65 m ²
Vivaro Traffic L1 neu ab 2014	3.098	VV2L1B2-...	23,79 kg	26,80 kg	33,09 kg	15,34 kg	3,55 m ²
Vivaro Traffic L2 neu ab 2014	3.498	VV2L2B2-...	27,94 kg	31,48 kg	38,86 kg	18,01 kg	4,17 m ²
Vito L1 neu ab 10-2014	3.200	VT2L1B2-...	24,19 kg	27,26 kg	33,65 kg	15,60 kg	3,61 m ²
Vito L2 neu ab 10-2014	3.200	VT2L2B2-...	26,13 kg	29,45 kg	36,35 kg	16,85 kg	3,90 m ²
Vito L3 neu ab 01-2015	3.430	VT2L3B2-...	28,74 kg	32,39 kg	39,98 kg	18,53 kg	4,29 m ²
Vito L1 neu Mixto spezial	3.200	VT2L1BK1-...	20,03 kg	22,57 kg	27,87 kg	n.L.	2,99 m ²

Gewichte ca. Angaben - Irrtümer vorbehalten

Artikel-Nr.: FR = Frontantrieb, HA = Heckantrieb, mSr = Schiebetür rechts, m2S = mit 2 Schiebetüren, oS = ohne Schiebetüren, AK Alukante (n)

GEWICHTE BODENPLATTEN 10 MM AIRLINE-SCHIENEN ** BÜNDIG INTEGRIERT				BODENPLATTEN SIEBDRUCK 10MM HELLGRAU				
				MIT BÜNDIG INTEGRIERTEN AIRLINE-SCHIENEN				Bild
				Position unter den Dach- Streben	Position längs + quer unter den Dach- Streben	Position** 2 Schiene längs	Position** 3 Schiene längs	GESAMT-
								FLÄCHE
Modell	Radst.	Artikel-Nr.	Bild	201-B10	203-B10	101-B10	301-B10	m²
Berlingo Partner L1	2.728	BG1L1AL-...		n.L.	n.L.	16,81 kg	17,39 kg	2,07 m ²
Berlingo Partner L2	2.728	BG1L2AL-...		n.L.	n.L.	19,27 kg	19,95 kg	2,37 m ²
Caddy L1	2.682	CDL1AL-...		n.L.	n.L.	16,73 kg	17,31 kg	2,06 m ²
Caddy L2	3.002	CDL2AL-...		n.L.	n.L.	21,55 kg	22,31 kg	2,65 m ²
Citan L2 Kangoo L1	2.697	CT1L2AL-...		n.L.	n.L.	16,41 kg	16,95 kg	2,03 m ²
Citan L3 Kangoo L2 Maxi	3.081	CT1L3AL-...		n.L.	n.L.	20,84 kg	21,52 kg	2,58 m ²
Crafter Sprinter L1	3.250	CSL1AL-...	Bild	30,95 kg	32,43 kg	31,59 kg	32,51 kg	3,94 m ²
Crafter Sprinter L2	3.665	CSL2AL-...	Bild	40,28 kg	42,08 kg	40,68 kg	41,88 kg	5,07 m ²
Crafter Sprinter L3	4.325	CSL3AL-...	Bild	55,05 kg	57,33 kg	55,37 kg	56,93 kg	6,92 m ²
Crafter Sprinter L4	4.325	CSL4AL-...	Bild	60,41 kg	62,93 kg	60,97 kg	62,65 kg	7,63 m ²
Custom L1	2.933	CUL1AL-...		30,42 kg	31,82 kg	30,98 kg	31,86 kg	3,87 m ²
Custom L2	3.300	CUL2AL-...		35,65 kg	37,57 kg	35,97 kg	36,93 kg	4,51 m ²
Daily L1 (3.000)	3.000	DY2L1AL-...	Bild	32,76 kg	34,24 kg	33,40 kg	34,32 kg	4,18 m ²
Daily L2 (3.520)	3.520	DY2L2AL-...		40,26 kg	42,18 kg	40,82 kg	41,90 kg	5,12 m ²
Daily L3 (3.520L)	3.520	DY2L3AL-...		45,22 kg	47,62 kg	46,42 kg	47,62 kg	5,83 m ²
Daily L4 (4.100)	4.100	DY2L4AL-...		61,12 kg	63,72 kg	62,32 kg	63,92 kg	7,83 m ²
Doblo Combo L1 neu	2.755	DOL1AL-...		n.L.	n.L.	17,87 kg	18,45 kg	2,21 m ²
Doblo Combo L2 Maxi neu	3.105	DOL2AL-...		n.L.	n.L.	21,72 kg	22,30 kg	2,72 m ²
Ducato Boxer Jumper L1	3.000	DCL1AL-...	Bild	33,29 kg	35,21 kg	34,01 kg	34,97 kg	4,25 m ²
Ducato Boxer Jumper L2	3.450	DCL2AL-...		39,25 kg	41,49 kg	40,29 kg	41,41 kg	5,04 m ²
Ducato L4 Boxer Jumper L3	4.035	DCL4AL-...		48,28 kg	50,68 kg	48,68 kg	49,88 kg	6,13 m ²
Ducato L5 Boxer Jumper L4	4.035	DCL5AL-...		53,59 kg	56,31 kg	53,91 kg	55,27 kg	6,78 m ²
Hyundai H350 L2	3.435	HY1L2AL-...		35,41 kg	35,41 kg	35,41 kg	35,41 kg	4,69 m ²
Hyundai H350 L3	3.670	HY1L3AL-...		44,09 kg	44,09 kg	44,09 kg	44,09 kg	5,84 m ²
Movano Master NV 400 L1	3.182	MOVL1AL-...		31,63 kg	33,03 kg	32,19 kg	33,31 kg	4,03 m ²
Movano Master NV 400 L2	3.682	MOVL2AL-...		38,80 kg	41,04 kg	39,84 kg	40,96 kg	4,98 m ²
Movano Master NV 400 L3 FR	4.332	MOVL3AL-...		47,60 kg	49,40 kg	48,00 kg	49,20 kg	6,04 m ²
Movano Master NV 400 L4	4.332	MOVL4AL-...		54,70 kg	56,50 kg	55,66 kg	57,14 kg	6,98 m ²
Scudo Jumpy Expert L1	3.000	SCL1AL-...		n.L.	n.L.	24,85 kg	25,61 kg	3,09 m ²
Scudo Jumpy Expert L2	3.122	SCL2AL-...		n.L.	n.L.	28,56 kg	29,44 kg	3,55 m ²
T5 / T6 L1	3.000	T5L1AL-...	Bild	26,79 kg	27,67 kg	27,19 kg	27,99 kg	3,39 m ²
T5 / T6 L1 - Kombi	3.000	T5L1KOAL-...		n.L.	n.L.	27,04 kg	27,84 kg	3,37 m ²
T5 / T6 L2	3.400	T5L2AL-...		31,25 kg	32,45 kg	31,97 kg	32,93 kg	3,98 m ²
T5 / T6 L2 - Kombi	3.400	T5L2KOAL-...		n.L.	n.L.	31,82 kg	32,78 kg	3,96 m ²
Transit L2 FR neu	3.300	TR2L2B1AL-		37,36 kg	38,56 kg	38,08 kg	39,04 kg	4,79 m ²
Transit L2 HA neu	3.300	TR2L2B6AL-		45,84 kg	47,04 kg	46,56 kg	47,52 kg	4,79 m ²
Transit L3 FR neu	3.750	TR2L3B1AL-		41,82 kg	43,02 kg	42,54 kg	43,50 kg	5,38 m ²
Transit L3 HA neu	3.750	TR2L3B6AL-		51,34 kg	43,02 kg	42,54 kg	43,50 kg	5,38 m ²
Transit L4 HA neu	3.750	TR2L4B6AL-		51,41 kg	52,61 kg	52,13 kg	53,09 kg	6,65 m ²
Vivaro Traffic L1 neu	3.098	VV2L1AL-...		27,60 kg	28,50 kg	28,40 kg	29,30 kg	3,55 m ²
Vivaro Traffic L2 neu	3.498	VV2L2AL-...		33,08 kg	34,48 kg	33,40 kg	34,36 kg	4,17 m ²
Vito L1 neu ab 10-2014	3.200	VT2L1AL-...		28,06 kg	29,42 kg	28,76 kg	29,56 kg	3,61 m ²
Vito L2 neu ab 10-2014	3.200	VT2L2AL-...		30,65 kg	31,89 kg	31,05 kg	31,85 kg	3,90 m ²
Vito L3 neu ab 01-2015	3.430	VT2L3AL-...		33,59 kg	35,15 kg	34,31 kg	35,27 kg	4,29 m ²

n. L. = nicht lieferbar

GEWICHTE ALU - BODENPLATTEN SPERRHOLZ UNTERLEGER				BODENPLATTEN ALUMINIUM				Gesamt- fläche m²
				1,5/2MM	2,5/4MM	Unterleger		
				Duett	Quintett	Sperrholz roh		
				DB	QB	6,5mm	10mm	
Modell	Radst.	Artikel-Nr.	Bild			SR6	SR10	
Amarok Single Cab *	3.095	AM1L1B1-...		n.l	32,62 kg	auf Anfr.	auf Anfr.	4,32 m ²
Amarok Doka *	3.095	AM1L1BDK-...		n.l	24,84 kg	auf Anfr.	auf Anfr.	3,29 m ²
Berlingo Partner L1	2.728	BG1L1B1-...		8,45 kg	15,63 kg	8,88 kg	15,63 kg	2,07 m ²
Berlingo Partner L2	2.728	BG1L2B1-...		9,67 kg	17,89 kg	10,17 kg	17,89 kg	2,37 m ²
Caddy L1	2.682	CD1L1B1-...		8,40 kg	15,55 kg	8,84 kg	15,55 kg	2,06 m ²
Caddy L2	3.002	CD1L2B1-...		10,81 kg	20,01 kg	11,37 kg	20,01 kg	2,65 m ²
Citan L1 Kangoo L0	2.313	CT1L1B1-...		6,08 kg	11,25 kg	6,39 kg	11,25 kg	1,49 m ²
Citan L2 Kangoo L1	2.697	CT1L2B1-...		8,28 kg	15,33 kg	8,71 kg	15,33 kg	2,03 m ²
Citan L3 Kangoo L2 Maxi	3.081	CT1L3B1-...		10,53 kg	19,48 kg	11,07 kg	19,48 kg	2,58 m ²
Connect L1 neu - ab 2014	2.662	CO2L1B1-...		8,08 kg	14,95 kg	8,49 kg	14,95 kg	1,98 m ²
Connect L2 neu - ab 2014	3.062	CO2L2B1-...		10,32 kg	19,10 kg	10,85 kg	19,10 kg	2,53 m ²
Crafter Sprinter L1	3.250	CS1L1B2-...		16,08 kg	29,75 kg	16,90 kg	29,75 kg	3,94 m ²
Crafter Sprinter L2	3.665	CS1L2B2-...	Bild	20,69 kg	38,28 kg	21,75 kg	38,28 kg	5,07 m ²
Crafter Sprinter L3	4.325	CS1L3B2-...		28,23 kg	52,25 kg	29,69 kg	52,25 kg	6,92 m ²
Crafter Sprinter L4	4.325	CS1L4B2-...		31,13 kg	57,61 kg	32,73 kg	57,61 kg	7,63 m ²
Custom L1	2.933	CU1L1B2-...		15,79 kg	29,22 kg	16,60 kg	29,22 kg	3,87 m ²
Custom L2	3.300	CU1L2B2-...		18,40 kg	34,05 kg	19,35 kg	34,05 kg	4,51 m ²
Daily L1 (3.000)	3.000	DY2L1B2-...		17,05 kg	31,56 kg	17,93 kg	31,56 kg	4,18 m ²
Daily L2 (3.520)	3.520	DY2L2B2-...		20,89 kg	38,66 kg	21,96 kg	38,66 kg	5,12 m ²
Daily L3 (3.520L)	3.520	DY2L3B2-...		23,79 kg	44,02 kg	25,01 kg	44,02 kg	5,83 m ²
Daily L4 (4.100)	4.100	DY2L4B2-...		31,95 kg	59,12 kg	33,59 kg	59,12 kg	7,83 m ²
Doblo Combo L1 neu	2.755	DO1L1B1-...		9,02 kg	16,69 kg	9,48 kg	16,69 kg	2,21 m ²
Doblo Combo L2 Maxi neu	3.105	DO1L2B1-...		11,10 kg	20,54 kg	11,67 kg	20,54 kg	2,72 m ²
Ducato Boxer Jumper L1	3.000	DC1L1B2-...		17,34 kg	32,09 kg	18,23 kg	32,09 kg	4,25 m ²
Ducato Boxer Jumper L2	3.450	DC1L2B2-...		20,56 kg	38,05 kg	21,62 kg	38,05 kg	5,04 m ²
Ducato L4 Boxer Jumper L3	4.035	DC1L4B2-...		25,01 kg	46,28 kg	26,30 kg	46,28 kg	6,13 m ²
Ducato L5 Boxer Jumper L4	4.035	DC1L5B2-...		27,66 kg	51,19 kg	29,09 kg	51,19 kg	6,78 m ²
Fiorino Bipper Nemo	2.513	FI1L1B1-...		7,14 kg	13,21 kg	7,51 kg	13,21 kg	1,75 m ²
Hyundai H1	3.200	H11L1B2-...		14,48 kg	26,80 kg	15,23 kg	26,80 kg	3,55 m ²
Hyundai H350 L2	3.435	HY1L2B2-...		19,14 kg	35,41 kg	20,12 kg	35,41 kg	4,69 m ²
Hyundai H350 L3	3.670	HY1L3B2-...		23,83 kg	44,09 kg	25,05 kg	44,09 kg	5,84 m ²
Movano Master NV 400 L1	3.182	MO1L1B2-...		16,44 kg	30,43 kg	17,29 kg	30,43 kg	4,03 m ²
Movano Master NV 400 L2	3.682	MO1L2B2-...		20,32 kg	37,60 kg	21,36 kg	37,60 kg	4,98 m ²
Movano Master NV 400 L3 FR	4.332	MO1L3B2-...		24,64 kg	45,60 kg	25,91 kg	45,60 kg	6,04 m ²
Movano Master NV 400 L4	4.332	MO1L4B2HA-...		28,48 kg	52,70 kg	29,94 kg	52,70 kg	6,98 m ²
Scudo Jumpy Expert L1	3.000	SC1L1B2-...		12,61 kg	23,33 kg	13,26 kg	23,33 kg	3,09 m ²
Scudo Jumpy Expert L2	3.122	SC1L2B2-...		14,48 kg	26,80 kg	15,23 kg	26,80 kg	3,55 m ²
T5 / T6 L1	3.000	T51L1B2-...	Bild	13,83 kg	25,59 kg	14,54 kg	25,59 kg	3,39 m ²
T5 / T6 L2	3.400	T51L2B2-...		16,24 kg	30,05 kg	17,07 kg	30,05 kg	3,98 m ²
Transit L2 FR neu	3.300	TR2L2B1-...		19,54 kg	36,16 kg	20,55 kg	36,16 kg	4,79 m ²
Transit L2 HA neu	3.300	TR2L2B1HA-...		20,32 kg	37,60 kg	21,36 kg	37,60 kg	4,98 m ²
Transit L3 FR neu	3.750	TR2L3B1-...		21,95 kg	40,62 kg	23,08 kg	40,62 kg	5,38 m ²
Transit L3 HA neu	3.750	TR2L3B1HA-...		21,99 kg	40,69 kg	23,12 kg	40,69 kg	5,39 m ²
Transit L4 HA neu	3.750	TR2L4B2HA-...		27,13 kg	50,21 kg	28,53 kg	50,21 kg	6,65 m ²
Vivaro Traffic L1 neu	3.098	VV2L1B2-...		14,48 kg	26,80 kg	15,23 kg	26,80 kg	3,55 m ²
Vivaro Traffic L2 neu	3.498	VV2L2B2-...		17,01 kg	31,48 kg	17,89 kg	31,48 kg	4,17 m ²
Vito L1 neu	3.200	VT2L1B2-...		15,59 kg	28,84 kg	16,39 kg	28,84 kg	3,82 m ²
Vito L2 neu	3.200	VT2L2B2-...		16,73 kg	30,96 kg	17,59 kg	30,96 kg	4,10 m ²
Vito L3 neu	3.430	VT2L3B2-...		19,14 kg	35,41 kg	20,12 kg	35,41 kg	4,69 m ²

Gewichte ca. Angaben - Irrtümer vorbehalten

GEWICHTE ALU - SEITENWÄNDE				SEITENWANDVERKLEIDUNGEN ALUMINIUM					GESAMT- FLÄCHE m ²
				Blech	Duett	Quintett	Lochblech		
				1,5 mm	1,5/2 mm	2,5/4 mm	1,5 mm	1,5 mm	
Modell	Radst.	Artikel-Nr.	Bild	AB	DB	QB	LB34	LB38	
Berlingo Partner L1+ L2	2.728	BG1L1W1-...		6,26 kg	6,45 kg	11,93 kg	5,75 kg	5,89 kg	1,58 m ²
Caddy L1	2.682	CD1L1W1-...		14,61 kg	15,06 kg	27,86 kg	13,43 kg	13,76 kg	3,69 m ²
Caddy L2	3.002	CD1L2W1-...	Bild	17,42 kg	17,95 kg	33,22 kg	16,02 kg	16,41 kg	4,40 m ²
Citan L2 Kangoo L1	2.697	CT1L2W1-...		11,60 kg	11,95 kg	22,12 kg	10,67 kg	10,93 kg	2,93 m ²
Citan L3 Kangoo L2 Maxi	3.081	CT1L3W1-...		17,07 kg	17,58 kg	32,54 kg	15,69 kg	16,08 kg	4,31 m ²
Crafter Sprinter L1 H1	3.250	CS1L1W1-...		32,99 kg	33,99 kg	62,89 kg	30,32 kg	31,07 kg	8,33 m ²
Crafter Sprinter L1 H2	3.250	CS1L1W8-...		38,81 kg	39,98 kg	73,99 kg	35,67 kg	36,55 kg	9,80 m ²
Crafter Sprinter L2 H1	3.665	CS1L2W1-...		41,14 kg	42,39 kg	78,44 kg	37,82 kg	38,75 kg	10,39 m ²
Crafter Sprinter L2 H2	3.665	CS1L2W8-...	Bild	48,35 kg	49,82 kg	92,19 kg	44,44 kg	45,54 kg	12,21 m ²
Crafter Sprinter L2 H2 Typ 3	3.665	CS1L2W0-...		54,92 kg	48,99 kg	0,00 kg	50,21 kg	101,62 kg	13,46 m ²
Crafter Sprinter L3 H2	4.325	CS1L3W8-...		68,51 kg	70,58 kg	130,62 kg	62,97 kg	64,53 kg	17,30 m ²
Crafter Sprinter L3 H2 Typ 3	4.325	CS1L3W0-...		75,68 kg	67,52 kg	0,00 kg	69,19 kg	140,05 kg	18,55 m ²
Crafter Sprinter L4 H2	4.325	CS1L4W8-...		74,45 kg	76,70 kg	141,94 kg	68,43 kg	70,12 kg	18,80 m ²
Crafter Sprinter L4 H2 Typ 3	4.325	CS1L4W0-...		83,64 kg	74,62 kg	0,00 kg	76,47 kg	154,78 kg	20,50 m ²
Connect L1 neu - ab 2014	2.662	CO2L1W1-...	Bild	13,94 kg	14,36 kg	26,58 kg	12,81 kg	13,13 kg	3,52 m ²
Connect L2 neu - ab 2014	3.062	CO2L2W1-...	Bild	16,71 kg	17,22 kg	31,86 kg	15,36 kg	15,74 kg	4,22 m ²
Custom L1	2.933	CU1L1W2-...	Bild	20,47 kg	21,09 kg	39,03 kg	18,82 kg	19,28 kg	5,17 m ²
Custom L1 nur oben 4 Teile	2.933	CU1L1W5-...		24,04 kg	24,77 kg	45,83 kg	22,09 kg	22,64 kg	6,07 m ²
Custom L2	3.300	CU1L2W2-...	Bild	9,31 kg	9,59 kg	17,74 kg	8,55 kg	8,77 kg	2,35 m ²
Custom L2 nur oben 4 Teile	2.933	CU1L2W5-...		10,49 kg	10,81 kg	20,01 kg	9,65 kg	9,88 kg	2,65 m ²
Dacia Dokker	2.810	DA1L1W1-...		8,79 kg	9,06 kg	16,76 kg	8,08 kg	8,28 kg	2,22 m ²
Daily L1 (3.000) H1	3.000	DY2L1W1-...		30,85 kg	31,78 kg	58,81 kg	28,36 kg	29,06 kg	7,79 m ²
Daily L2 (3.520) H2	3.520	DY2L2W8-...		45,66 kg	47,04 kg	87,05 kg	41,97 kg	43,01 kg	11,53 m ²
Daily L3 (3.520L) H2	3.520	DY2L3W8-...		51,28 kg	52,84 kg	97,77 kg	47,14 kg	48,30 kg	12,95 m ²
Daily L4 (4.100) H2	4.100	DY2L4W8-...		67,95 kg	70,01 kg	129,56 kg	62,46 kg	64,01 kg	17,16 m ²
Doblo Combo L1 neu	2.755	DO1L1W1-...		8,79 kg	9,06 kg	16,76 kg	8,08 kg	8,28 kg	2,22 m ²
Doblo Combo L2 Maxi neu	3.105	DO1L2W1-...		11,37 kg	11,71 kg	21,67 kg	10,45 kg	10,71 kg	2,87 m ²
Ducato Boxer Jumper L1 H1	3.000	DC1L1W1-...		28,39 kg	29,25 kg	54,13 kg	26,10 kg	26,74 kg	7,17 m ²
Duc. Box. Jump L2 H2 Auf. H0	3.450	DC1L2W6-...		33,07 kg	34,07 kg	63,04 kg	30,39 kg	31,15 kg	8,35 m ²
Duc. Box. Jump L2 H2 Auf. H2	3.450	DC1L2W8-...		40,75 kg	41,98 kg	77,69 kg	37,46 kg	38,38 kg	10,29 m ²
Duc L4 Box Jump L3 Ausf.H0	4.035	DC1L4W6-...		41,22 kg	42,47 kg	78,60 kg	37,89 kg	38,83 kg	10,41 m ²
Duc L4 Box Jump L3 Ausf.H2	4.035	DC1L4W8-...		49,30 kg	50,80 kg	94,00 kg	45,32 kg	46,44 kg	12,45 m ²
Duc L4 Box Jump L3 Ausf.H3	4.035	DC1L4W9-...		57,82 kg	59,57 kg	110,23 kg	53,14 kg	54,46 kg	14,60 m ²
Duc L5 Box Jump L4 Ausf.H0	4.035	DC1L5W6-...		45,90 kg	47,29 kg	87,50 kg	42,19 kg	43,23 kg	11,59 m ²
Duc L5 Box Jump L4 Ausf.H2	4.035	DC1L5W8-...		54,05 kg	55,69 kg	103,06 kg	49,69 kg	50,91 kg	13,65 m ²
Duc L5 Box Jump L4 Ausf.H3	4.035	DC1L5W9-...		64,03 kg	65,97 kg	122,08 kg	58,86 kg	60,31 kg	16,17 m ²
Fiorino Bipper Nemo	2.513	FI1L1W1-...		5,07 kg	5,22 kg	9,66 kg	4,66 kg	4,77 kg	1,28 m ²
Hyundai H1	3.200	H11L1W1-...		17,70 kg	18,24 kg	33,75 kg	16,27 kg	16,67 kg	4,47 m ²
Hyundai H350 L2	3.435	HY1L2W8-...		44,15 kg	45,49 kg	84,18 kg	40,59 kg	41,59 kg	11,15 m ²
Hyundai H350 L3	3.670	HY1L3W8-...		54,13 kg	55,77 kg	103,21 kg	49,76 kg	50,99 kg	13,67 m ²
Movano Master NV 400 L1H1	3.182	MO1L1W1-...		30,57 kg	31,50 kg	58,29 kg	28,10 kg	28,80 kg	7,72 m ²
Movano Master NV 400 L1H2	3.182	MO1L1W8-...		34,45 kg	35,50 kg	65,69 kg	31,67 kg	32,45 kg	8,70 m ²
Movano Master NV 400 L2H2	3.682	MO1L2W8-...		41,54 kg	42,80 kg	79,20 kg	38,18 kg	39,13 kg	10,49 m ²
Mov. Mast. NV 400 L3 H2 FR	4.332	MO1L3W8FR-		50,69 kg	52,22 kg	96,64 kg	46,59 kg	47,74 kg	12,80 m ²
Mov. Mast. NV 400 L4 H2	4.332	MO1L4W8-...		58,09 kg	59,85 kg	110,76 kg	53,40 kg	54,72 kg	14,67 m ²
Scudo Jumpy Expert L1	3.000	SC1L1W1-...		20,51 kg	21,13 kg	39,11 kg	18,86 kg	19,32 kg	5,18 m ²
Scudo Jumpy Expert L2	3.122	SC1L2W1-...		22,97 kg	23,66 kg	43,79 kg	21,11 kg	21,63 kg	5,80 m ²
T5 / T6 L1	3.000	T51L1W1-...	Bild	24,39 kg	25,13 kg	46,51 kg	22,42 kg	22,98 kg	6,16 m ²
T5 / T6 L1 nur oben 4 Teile	3.000	T51L1W5-...		12,51 kg	12,89 kg	23,86 kg	11,50 kg	11,79 kg	3,16 m ²
T5 / T6 L2	3.400	T51L2W1-...	Bild	27,96 kg	28,80 kg	53,30 kg	25,70 kg	26,33 kg	7,06 m ²
T5 / T6 L2 nur oben 4 Teile	3.400	T51L2W5-...		14,53 kg	14,97 kg	27,71 kg	13,36 kg	13,69 kg	3,67 m ²
Transit L2 H2 neu FR oder HA	3.300	TR2L2W8-...		35,84 kg	36,92 kg	68,33 kg	32,94 kg	33,76 kg	9,05 m ²
Transit L2 H3 neu FR oder HA	3.300	TR2L2W9-...		41,66 kg	42,92 kg	79,43 kg	38,29 kg	39,24 kg	10,52 m ²
Transit L3 H2 neu FR oder HA	3.750	TR2L3W8-...		41,94 kg	43,21 kg	79,95 kg	38,55 kg	70,95 kg	10,59 m ²
Transit L3 H3 neu FR oder HA	3.750	TR2L3W9-...		49,02 kg	50,51 kg	93,47 kg	45,06 kg	46,18 kg	12,38 m ²
Transit L4 H2 neu HA	3.750	TR2L4W8-...		49,90 kg	51,41 kg	95,13 kg	45,86 kg	47,00 kg	12,60 m ²
Transit L4 H3 neu HA	3.750	TR2L4W9-...		58,61 kg	60,38 kg	111,74 kg	53,87 kg	55,20 kg	14,80 m ²
Vivaro Traffic L1 neu	3.098	VV2L1W1-...		19,36 kg	19,95 kg	36,92 kg	17,80 kg	18,24 kg	4,89 m ²
Vivaro Traffic L1 oberhalb neu	3.098	VV2L1W5-...		9,86 kg	10,16 kg	18,80 kg	9,06 kg	9,29 kg	2,49 m ²
Vivaro Traffic L2 neu	3.498	VV2L2W1-...		23,32 kg	24,03 kg	44,47 kg	21,44 kg	21,97 kg	5,89 m ²
Vivaro Traffic L2 oberhalb neu	3.498	VV2L2W5-...		14,49 kg	14,93 kg	27,63 kg	13,32 kg	13,65 kg	3,66 m ²
Vito L1 neu	3.200	VT2L1W1-...		22,89 kg	23,58 kg	43,64 kg	21,04 kg	21,56 kg	5,78 m ²
Vito L2 neu	3.200	VT2L2W1-...		24,79 kg	25,54 kg	47,26 kg	22,79 kg	23,35 kg	6,26 m ²
Vito L3 neu	3.430	VT2L3W1-...		27,92 kg	28,76 kg	53,23 kg	25,66 kg	26,30 kg	7,05 m ²

Gewichte ca. Angaben - Irrtümer vorbehalten

H0 = bis zur Dachkante # H1 Flachdach # H2 mittlers Hochdach # H3 maxi Hochdach - FR = Frontantrieb HA = Heckantrieb

GEWICHTE SEITENWÄNDE A BIS D			SEITENWANDVERKLEIDUNGEN						GESAMT- FLÄCHE
			KUNSTSTOFF		SPERRHOLZ				
Beschreibungen unter : www.rahloff.de			4 MM	4,8 MM	4 MM ROH	6,5 MM ROH	6,5 MM FILM	FLÄCHE	
Modell	Radst.	Artikel-Nr.	K4	K5	SR4	SR6	SF6	m ²	
Berlingo Partner L1+ L2	2.728	BG1L1W1-...	Bild	1,98 kg	2,84 kg	4,01 kg	n.l	n.l	1,58 m ²
Berlingo Partner L1 + L2 Typ 3	2.728	BG1L1W0-...	Bild	3,61 kg	5,20 kg	7,34 kg	n.l	n.l	2,89 m ²
Caddy L1	2.682	CD1L1W1-...	Bild	4,61 kg	6,64 kg	9,37 kg	n.l	n.l	3,69 m ²
Caddy L1 Typ 3 nur FT	2.682	CD1L1W0-...	Bild	5,13 kg	7,38 kg	n.l	n.l	n.l	4,10 m ²
Caddy L2	3.002	CD1L2W1-...	Bild	5,50 kg	7,92 kg	11,18 kg	n.l	n.l	4,40 m ²
Caddy L2 Typ 3 nur FT	3.002	CD1L2W0-...	Bild	7,01 kg	10,10 kg	14,25 kg	n.l	n.l	5,61 m ²
Citan L1 Kangoo L0	2.313	CT1L1W1-...	Bild				n.l	n.l	
Citan L2 Kangoo L1	2.697	CT1L2W1-...	Bild	3,66 kg	5,27 kg	7,44 kg	n.l	n.l	2,93 m ²
Citan L3 Kangoo L2 Maxi	3.081	CT1L3W1-...	Bild	5,39 kg	7,76 kg	10,95 kg	n.l	n.l	4,31 m ²
Connect L1 neu - ab 2014	2.662	CO2L1W1-...	Bild	4,40 kg	6,34 kg	8,94 kg	n.l	n.l	3,52 m ²
Connect L2 neu - ab 2014	3.062	CO2L2W1-...	Bild	5,28 kg	7,60 kg	10,72 kg	n.l	n.l	4,22 m ²
Courier neu - ab 2014	2.489	CR2L1W1-...	Bild	18,23 kg	7,60 kg	10,72 kg	n.l	n.l	4,22 m ²
Crafter Sprinter L1 H1	3.250	CS1L1W1-...	Bild	10,41 kg	14,99 kg	n.l	35,74 kg	37,73 kg	8,33 m ²
Crafter Sprinter L1 H2	3.250	CS1L1W8-...		12,25 kg	17,64 kg	n.l	42,04 kg	44,39 kg	9,80 m ²
Crafter Sprinter L2 H1	3.665	CS1L2W1-...	Bild	12,99 kg	18,70 kg	n.l	44,57 kg	47,07 kg	10,39 m ²
Crafter Sprinter L2 H2	3.665	CS1L2W8-...	Bild	15,26 kg	21,98 kg	n.l	52,38 kg	55,31 kg	12,21 m ²
Crafter Sprinter L2 H2 Typ 3	3.665	CS1L2W0-...	Bild	16,83 kg	24,23 kg	n.l	57,74 kg	60,97 kg	13,46 m ²
Crafter Sprinter L3 H2	4.325	CS1L3W8-...	Bild	20,06 kg	28,89 kg	n.l	68,85 kg	72,71 kg	16,05 m ²
Crafter Sprinter L3 H2 Typ 3	4.325	CS1L3W0-...		21,63 kg	31,14 kg	n.l	74,22 kg	78,37 kg	17,30 m ²
Crafter Sprinter L4 H2	4.325	CS1L4W8-...	Bild	21,94 kg	31,59 kg	n.l	75,29 kg	79,50 kg	17,55 m ²
Crafter Sprinter L4 H2 Typ 3	4.325	CS1L4W0-...		23,50 kg	33,84 kg	n.l	80,65 kg	85,16 kg	18,80 m ²
Crafter Spr. L1 H1 oberhalb	3.250	CS1L1W5H1-...		6,04 kg	8,69 kg	n.l	20,72 kg	21,88 kg	4,83 m ²
Crafter Spr. L2 H2 oberhalb	3.665	CS1L2W5H2-...		9,69 kg	13,95 kg	n.l	33,25 kg	35,11 kg	7,75 m ²
Crafter Spr. L3 H2 oberhalb	4.325	CS1L3W5H2-...		13,19 kg	18,99 kg	n.l	45,26 kg	47,79 kg	10,55 m ²
Crafter Spr. L4 H2 oberhalb	4.325	CS1L4W5H2-...		14,31 kg	20,61 kg	n.l	49,12 kg	51,87 kg	11,45 m ²
Custom L1	2.933	CU1L1W2-...	Bild	6,46 kg	9,31 kg	13,13 kg	n.l	n.l	5,17 m ²
Custom L2	3.300	CU1L2W2-...		7,59 kg	10,93 kg	15,42 kg	n.l	n.l	6,07 m ²
Custom L1 nur oberhalb	2.933	CU1L1W5-...		2,94 kg	4,23 kg	5,97 kg	n.l	n.l	2,35 m ²
Custom L2 nur oberhalb	3.300	CU1L2W5-...		3,31 kg	4,77 kg	6,73 kg	n.l	n.l	2,65 m ²
Dacia Dokker	2.810	DA1L1W1-...	Bild	2,78 kg	4,00 kg	5,64 kg	n.l	n.l	2,22 m ²
Daily L1 (3.000) H1	3.000	DY2L1W1-...		9,73 kg	14,00 kg	n.l	33,38 kg	35,24 kg	7,78 m ²
Daily L2 (3.520) H1	3.520	DY2L2W1-...		13,54 kg	19,49 kg	n.l	46,46 kg	49,06 kg	10,83 m ²
Daily L2 (3.520) H2	3.520	DY2L2W8-...		14,41 kg	20,75 kg	n.l	49,46 kg	52,23 kg	11,53 m ²
Daily L3 (3.520L) H2	3.520	DY2L3W8-...	Bild	16,19 kg	23,31 kg	n.l	55,56 kg	58,66 kg	12,95 m ²
Daily L4 (4.100) H2	4.100	DY2L4W8-...		21,45 kg	30,89 kg	n.l	73,62 kg	77,73 kg	17,16 m ²
Doblo Combo L1	2.755	DO1L1W1-...		2,78 kg	4,00 kg	5,64 kg	n.l	n.l	2,22 m ²
Doblo Combo L2 Maxi	3.105	DO1L2W1-...	Bild	3,59 kg	5,17 kg	7,29 kg	n.l	n.l	2,87 m ²
Ducato Boxer Jumper									
Duc. Box. Jump L1 H1	3.000	DC1L1W1-...		8,96 kg	12,91 kg	n.l	30,76 kg	32,48 kg	7,17 m ²
Duc. Box. Jump L2 H2 Auf. H0	3.450	DC1L2W6-...	Bild	10,44 kg	15,03 kg	n.l	35,82 kg	37,83 kg	8,35 m ²
Duc. Box. Jump L2 H2 Ausf.H2	3.450	DC1L2W8-...	Bild	12,86 kg	18,52 kg	n.l	44,14 kg	n.l	10,29 m ²
Duc. Box. Jump L2 H2 Typ 3	3.450	DC1L2W0-...	Bild	15,20 kg	21,89 kg	n.l	52,17 kg	n.l	12,16 m ²
Duc L4 Box Jump L3 Ausf.H0	4.035	DC1L4W6-...	Bild	13,01 kg	18,74 kg	n.l	44,66 kg	47,16 kg	10,41 m ²
Duc L4 Box Jump L3 Ausf.H2	4.035	DC1L4W8-...		15,56 kg	22,41 kg	n.l	53,41 kg	n.l	12,45 m ²
Duc L4 Box Jump L3 Ausf.H3	4.035	DC1L4W9-...	Bild	18,25 kg	26,28 kg	n.l	62,63 kg	n.l	14,60 m ²
Duc L5 Box Jump L4 Ausf.H0	4.035	DC1L5W6-...	Bild	14,49 kg	20,86 kg	n.l	49,72 kg	52,50 kg	11,59 m ²
Duc L5 Box Jump L4 Ausf.H2	4.035	DC1L5W8-...		17,06 kg	24,57 kg	n.l	58,56 kg	n.l	13,65 m ²
Duc L5 Box Jump L4 Ausf.H3	4.035	DC1L5W9-...	Bild	20,21 kg	29,11 kg	n.l	69,37 kg	n.l	16,17 m ²
DC. B. J. L1 H1 oberhalb	3.000	DC1L1W5H1-...		4,78 kg	6,88 kg	n.l	n.l	n.l	3,82 m ²
DC. B. J. L2 Ausf. H2 oberhalb	3.450	DC1L2W5H2-...		5,56 kg	8,01 kg	n.l	n.l	n.l	4,45 m ²
DC L4 B. J. L3 Ausf H2 oberhalb	4.035	DC1L4W5H2-...		13,57 kg	13,57 kg	n.l	n.l	n.l	7,54 m ²
DC L4 B. J. L3 Ausf H3 oberhalb	4.035	DC1L4W5H3-...		9,43 kg	13,57 kg	n.l	n.l	n.l	7,54 m ²
DC L5 B. J. L4 Ausf H2 oberhalb	4.035	DC1L5W5H2-...		14,80 kg	14,80 kg	n.l	n.l	n.l	8,22 m ²
DC L5 B. J. L4 Ausf H3 oberhalb	4.035	DC1L5W5H3-...		10,28 kg	14,80 kg	n.l	n.l	n.l	8,22 m ²

* Sperrholz 6,5 mm Versand zzgl. 35 % Gewichts-Zuschlag - W6 = Ausf. H0 - nur bis Dachkante bei Fzg. mit Dachhöhe H2 oder H3
W1 = Typ 1 Verkleidung bis Dachkante standard - W2 = Typ2 Verkleidung geteilt (Felder) - W5 Verkleidung nur oberhalb
W0 = Typ 3 Vollflächige Verkl. auch für Schiebetür und Hecktüren - W8 Verkleidung Dachhöhe H2 - W9 Verkleidung Dachhöhe H3
Zusatz- Artikel-Nr.: FR = Frontantrieb, HA = Heckantrieb, mSr = Schiebetür rechts, m2S = mit 2 Schiebetüren, oS = ohne Schiebetüren,
FT = Heckflügeltüren, HK= Heckklappe, o5 = ohne Heckfensterverkleidungen, m5 = mit Heckfensterverkleidungen

GEWICHTE SEITENWÄNDE E BIS Z			SEITENWANDVERKLEIDUNGEN						
			KUNSTSTOFF		SPERRHOLZ			GESAMT-	
Beschreibungen unter : www.rahloff.de			4 MM	4,8 MM	4 MM ROH	6,5 MM ROH	6,5 MM FILM	FLÄCHE	
Modell	Radst.	Artikel-Nr.	K4	K5	SR4	SR6	SF6	m ²	
Fiorino Bipper Nemo	2.513	FI1L1W5-...	Bild	1,60 kg	2,30 kg	3,25 kg	n.l	n.l	1,28 m ²
Hyundai H1	3.200	H11L1W1-...	Bild	5,59 kg	8,05 kg	11,35 kg	n.l	n.l	4,47 m ²
Hyundai H350 L2	3.435	HY1L2W8-...	Bild	13,94 kg	20,07 kg	n.l	47,83 kg	n.l	11,15 m ²
Hyundai H350 L3	3.670	HY1L3W8-...	Bild	17,09 kg	24,61 kg	n.l	58,64 kg	n.l	13,67 m ²
Movano Master NV 400									
Mov. Mast. NV 400 L1 H1	3.182	MO1L1W1-...		9,65 kg	13,90 kg	19,61 kg	33,12 kg	34,97 kg	7,72 m ²
Mov. Mast. NV 400 L1 H2	3.182	MO1L1W8-...		10,88 kg	15,66 kg	22,10 kg	37,32 kg	39,41 kg	8,70 m ²
Mov. Mast. NV 400 L2 H1	3.682	MO1L2W1-...		11,85 kg	17,06 kg	n.l	40,67 kg	42,94 kg	9,48 m ²
Mov. Mast. NV 400 L2 H2	3.682	MO1L2W8-...	Bild	13,11 kg	18,88 kg	n.l	45,00 kg	47,52 kg	10,49 m ²
Mov. Mast. NV 400 L3 H2 FR	4.332	MO1L3W8-...	Bild	16,00 kg	23,04 kg	n.l	54,91 kg	57,98 kg	12,80 m ²
Mov. Mast. NV 400 L3 H2 HA	3.682	MO1L3W8HA-		15,50 kg	22,32 kg	n.l	53,20 kg	56,17 kg	12,40 m ²
Mov. Mast. NV 400 L4 H2 HA	4.332	MO1L4W8HA-	Bild	18,34 kg	26,41 kg	n.l	62,93 kg	66,46 kg	14,67 m ²
Mov. Mast. L2H2 oberhalb	3.682	MO1L2W5H2-		7,44 kg	10,71 kg	n.l	n.l	n.l	5,95 m ²
Mov. Mast. L3H2 oberhalb	4.332	MO1L3W5H2-		9,05 kg	13,03 kg	n.l	n.l	n.l	7,24 m ²
Scudo Jumpy Expert L1	3.000	SC1L1W1-...	Bild	6,48 kg	9,32 kg	13,16 kg	n.l	n.l	5,18 m ²
Scudo Jumpy Expert L2	3.122	SC1L2W1-...	Bild	7,25 kg	10,44 kg	14,73 kg	n.l	n.l	5,80 m ²
T5 / T6 L1	3.000	T51L1W1-...	Bild	7,70 kg	11,09 kg	15,65 kg	26,43 kg	27,90 kg	6,16 m ²
T5 / T6 L1 Typ 3	3.000	T51L1W0-...	Bild	8,14 kg	11,72 kg	n.l	n.l	n.l	6,51 m ²
T5 / T6 L2	3.400	T51L2W1-...		8,83 kg	12,71 kg	17,93 kg	30,29 kg	31,98 kg	7,06 m ²
T5 / T6 L2 Typ 3	3.400	T51L2W0-...	Bild	9,28 kg	13,36 kg	n.l	n.l	n.l	7,42 m ²
T5 / T6 L1 nur oben 4 Teile	3.000	T51L1W5-...	Bild	3,95 kg	5,69 kg	8,03 kg	n.l	n.l	3,16 m ²
T5 / T6 L2 nur oben 4 Teile	3.400	T51L2W5-...		4,59 kg	6,61 kg	9,32 kg	n.l	n.l	3,67 m ²
Transit L2 H2 neu FR	3.300	TR2L2W8FR-..	Bild	11,31 kg	16,29 kg	n.l	38,82 kg	41,00 kg	9,05 m ²
Transit L2 H2 neu HA	3.300	TR2L2W8HA-..	Bild	11,19 kg	16,11 kg	n.l	38,40 kg	40,54 kg	8,95 m ²
Transit L2 H3 neu FR	3.300	TR2L2W9FR-..		13,15 kg	18,94 kg	n.l	45,13 kg	47,66 kg	10,52 m ²
Transit L2 H3 neu HA	3.300	TR2L2W9HA-..		12,53 kg	18,04 kg	n.l	42,99 kg	45,39 kg	10,02 m ²
Transit L3 H2 neu FR	3.750	TR2L3W8FR-..		13,24 kg	19,06 kg	n.l	45,43 kg	47,97 kg	10,59 m ²
Transit L3 H2 neu HA	3.750	TR2L3W8HA-..		12,61 kg	18,16 kg	n.l	43,29 kg	45,71 kg	10,09 m ²
Transit L3 H3 neu FR	3.750	TR2L3W9FR-..	Bild	15,48 kg	22,28 kg	n.l	53,11 kg	56,08 kg	12,38 m ²
Transit L3 H3 neu HA	3.750	TR2L3W9HA-..	Bild	14,85 kg	21,38 kg	n.l	50,97 kg	53,82 kg	11,88 m ²
Transit L4 H2 neu HA	3.750	TR2L4W8-...		15,75 kg	22,68 kg	n.l	54,05 kg	57,08 kg	12,60 m ²
Transit L4 H3 neu HA	3.750	TR2L4W9-...	Bild	18,50 kg	26,64 kg	n.l	63,49 kg	67,04 kg	14,80 m ²
Vivaro Trafic L1 ab 10-2014	3.098	VV2L1W1-...	Bild	6,11 kg	8,80 kg	12,42 kg	n.l	n.l	4,89 m ²
Vivaro Trafic L1 neu oberhalb	3.098	VV2L1W5-...	Bild	3,11 kg	4,48 kg	6,32 kg	n.l	n.l	2,49 m ²
Vivaro Trafic L2 ab 10-2014	3.498	VV2L2W1-...	Bild	7,36 kg	10,60 kg	14,96 kg	n.l	n.l	5,89 m ²
Vivaro Trafic L2 neu oberhalb	3.498	VV2L2W5-...	Bild	4,58 kg	6,59 kg	9,30 kg	n.l	n.l	3,66 m ²
Vito L1 neu ab 02-2015 Typ 1	3.200	VT2L1W1-...	Bild	7,23 kg	10,40 kg	14,68 kg	n.l	n.l	5,78 m ²
Vito L1 neu ab 02-2015 Typ 2	3.200	VT2L1W2-...		5,94 kg	8,55 kg	12,07 kg	n.l	n.l	4,75 m ²
Vito L1 neu nur oben 4 Teile	3.200	VT2L1W5-...		2,85 kg	4,10 kg	5,79 kg	n.l	n.l	2,28 m ²
Vito L2 neu ab 10-2014 Typ 1	3.200	VT2L2W1-...	Bild	7,94 kg	11,43 kg	16,13 kg	n.l	n.l	6,35 m ²
Vito L2 neu ab 10-2014 Typ 2	3.200	VT2L2W2-...	Bild	6,61 kg	9,52 kg	13,44 kg	n.l	n.l	5,29 m ²
Vito L2 neu nur oben 4 Teile	3.200	VT2L2W5-...		3,15 kg	4,54 kg	6,40 kg	n.l	n.l	2,52 m ²
Vito L3 neu ab 02-2015 Typ 1	3.430	VT2L3W1-...		8,81 kg	12,69 kg	17,91 kg	n.l	n.l	7,05 m ²
Vito L3 neu ab 02-2015 Typ 2	3.430	VT2L3W2-...		6,81 kg	9,81 kg	13,84 kg	n.l	n.l	5,45 m ²
Vito L3 neu nur oben 4 Teile	3.430	VT2L3W5-...		3,33 kg	4,79 kg	6,76 kg	n.l	n.l	2,66 m ²

* Sperrholz 6,5 mm Versand zzgl. 35 % Gewichts-Zuschlag - W6 = Ausf. H0 - nur bis Dachkante bei Fzg. mit Dachhöhe H2 oder H3

W1 = Typ 1 Verkleidung bis Dachkante standard - W2 = Typ2 Verkleidung geteilt (Felder) - W5 Verkleidung nur oberhalb

W0 = Typ 3 Vollflächige Verkl. auch für Schiebetür und Hecktüren - W8 Verkleidung Dachhöhe H2 - W9 Verkleidung Dachhöhe H3

Zusatz- Artikel-Nr.: FR = Frontantrieb, HA = Heckantrieb, mSr = Schiebetür rechts, m2S = mit 2 Schiebetüren, oS = ohne Schiebetüren,

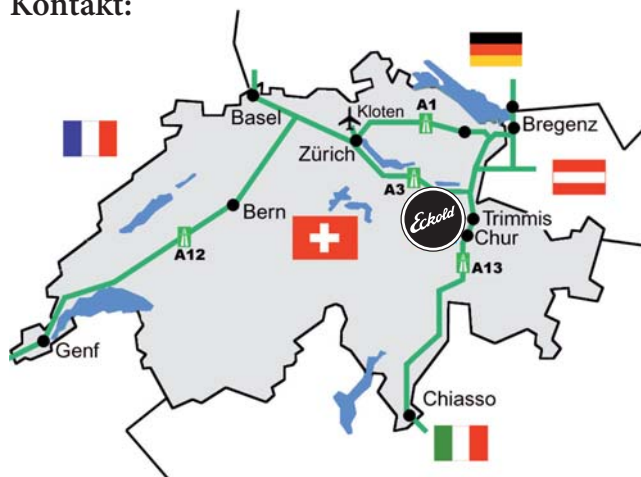
FT = Heckflügeltüren, HK= Heckklappe, o5 = ohne Heckfensterverkleidungen, m5 = mit Heckfensterverkleidungen

GEWICHTE DACHVERKLEIDUNGEN				DACHVERKLEIDUNGEN KUNSTSTOFF 4 MM			
				Dachverkl.			Fläche
Modell	Radst.	Artikel-Nr.	Bild	DV			m ²
				K4	K4	K4	
Berlingo Partner L1 - H1	2.728	BG1L1D1-...	Bild	2,28 kg			1,82 m ²
Berlingo Partner L2 - H1	2.728	BG1L2D1-...	Bild	2,61 kg			2,09 m ²
Caddy L1 - H1	2.682	CD1L1D1-...		2,19 kg			1,75 m ²
Caddy L2 - H1	2.682	CD1L2D1-...	Bild	2,56 kg			2,05 m ²
Citan Kangoo L2	2.697	CT1L2D1-...	Bild	7,56 kg			1,75 m ²
Citan Kangoo L3	3.081	CT1L3D1-...	Bild	2,19 kg			1,75 m ²
Crafter Sprinter L1 - H1	3.250	CS1L1D1-...		4,89 kg			3,91 m ²
Crafter Sprinter L2 - H1	3.665	CS1L2H1D1-...	Bild	6,16 kg			4,93 m ²
Crafter Sprinter L2 - H2	3.665	CS1L2H2D1-...	Bild	5,48 kg			4,38 m ²
Crafter Sprinter L3 - H2	4.325	CS1L3D2-...	Bild	7,29 kg			5,83 m ²
Crafter Sprinter L4 - H2	4.325	CS1L4D2-...	Bild	7,99 kg			6,39 m ²
Custom L1 H1	2.933	CU1L1D1-...		3,73 kg			2,98 m ²
Custom L2 H1	3.300	CU1L2D1-...	Bild	4,41 kg			3,53 m ²
Doblo Combo L1 - H1	3.105	DO1L1D1-...		2,35 kg			1,88 m ²
Doblo Combo L2 - H1	3.105	DO1L2D1-...	Bild	2,94 kg			2,35 m ²
Ducato Boxer Jumper L1 H1	3.000	DC1L1H1D1-...		5,45 kg			4,36 m ²
Ducato Boxer Jumper L2 H1	3.450	DC1L2H1D1-...	Bild	6,46 kg			5,17 m ²
Ducato Boxer Jumper L2 H2	3.450	DC1L2D1-...	Bild	5,79 kg			4,63 m ²
Duc. L4 Boxer Jumper L3 H2	4.035	DC1L4H2D2-...	Bild	6,94 kg			5,55 m ²
Duc. L4 Boxer Jumper L3 H3	4.035	DC1L4H3D2-...		6,79 kg			5,43 m ²
Duc. L5 Box. Jump. L4 H2	4.035	DC1L5H2D2-...	Bild	7,68 kg			6,14 m ²
Duc. L5 Box. Jump. L4 H3	4.035	DC1L5H3D2-...		7,55 kg			6,04 m ²
Daily L1 (3.000) H1	3.000	DY2L1H1D1-...	Bild	5,18 kg			4,14 m ²
Daily L2 (3.520) H1	3.520	DY2L2H1D1-...	Bild	6,19 kg			4,95 m ²
Daily L2 (3.520) H2	3.520	DY2L2H2D1-...		5,45 kg			4,36 m ²
Daily L3 (3.520L) H2	3.520	DY2L3H2D2-...	Bild	6,21 kg			4,97 m ²
Hyundai H350 L3 H2	3.670	HY1L3D2-...		6,36 kg			5,09 m ²
Movano Master NV 400 L1 H1	3.182	MO1L1H1D1-...		4,40 kg			3,52 m ²
Movano Master NV 400 L1 H2	3.182	MO1L1H2D1-...		4,15 kg			3,32 m ²
Movano Master NV 400 L2 H2	3.682	MO1L2D1-...	Bild	5,04 kg			4,03 m ²
Mov. Mast. NV 400 L3 FR H2	4.332	MO1L3FRD2-.		6,16 kg			4,93 m ²
Mov. Mast. NV 400 L4 HA H2	4.332	MO1L4D2-.		7,14 kg			5,71 m ²
Scudo Jumpy Expert L1	3.000	SC1L1D1-...		2,91 kg			2,33 m ²
Scudo Jumpy Expert L2	3.122	SC1L2D1-...		3,46 kg			2,77 m ²
T5 / T6 L1 - H1	3.000	T51L1D1-...		3,49 kg			2,79 m ²
T5 / T6 L2 - H1	3.400	T51L2D1-...		4,24 kg			3,39 m ²
Transit L2 - H2 neu	3.300	TR2L2H2D1-...	Bild	5,58 kg			4,46 m ²
Transit L3 - H2 neu	3.750	TR2L3H2D1-...		6,48 kg			5,18 m ²
Transit L3 - H3 neu	3.750	TR2L3H3D1-...	Bild	6,48 kg			5,18 m ²
Transit L4 - H3 neu	3.750	TR2L4H3D2-...		7,65 kg			6,12 m ²
Vivaro Trafic L1H1 ab 01-2014	3.098	VV2L1D1-...	Bild	3,69 kg			2,95 m ²
Vivaro Trafic L2H1 ab 01-2014	3.498	VV2L2D1-...	Bild	4,24 kg			3,39 m ²
Vito L1 - H1 neu ab 01-2015	3.200	VT2L1D1-...		3,66 kg			2,93 m ²
Vito L2 - H1 neu ab 01-2014	3.200	VT2L2D1-...	Bild	4,08 kg			3,26 m ²
Vito L3 - H1 neu ab 01-2015	3.430	VT2L3D1-...		4,45 kg			3,56 m ²

Gewichte ca. Angaben - Irrtümer vorbehalten

* Lieferung erfolgt mit montierten LED Strahlern 2,5 W 6.000 K Tageslichtweiß ohne Kabelbaum

Kontakt:



Vielfältige Produkte, von der
Erstausrüstung bis zur Lieferung
von Ersatzteilen

Unsere Mitarbeiter beraten Sie gerne und finden für Sie die passenden Teile zu günstigen Konditionen.

Öffnungszeiten Büro

Montag - Donnerstag

07:30 - 12:00 Uhr

13:15 - 17:15 Uhr

Freitag

07:30 - 12:00 Uhr

13:15 - 17:00 Uhr



Technische Beratung /
Verkauf Innendienst

Illya Della Cà

i.dellaca@eckold.ch

Tel.: +41 81 354 12 54



Abteilungsleitung /
Chef de département

Stefan Flütsch

s.fluetsch@eckold.ch

Tel.: +41 81 354 12 50



Stöbern und kaufen Sie ganz bequem
online in unserem Shop. Wir wün-
schen Ihnen viel Spass beim Online
Shopping.

Sie haben noch kein Login?
Beantragen Sie noch heute Ihre per-
sönlichen Anmeldedaten. Senden Sie
uns ein E-Mail an shop@eckold.ch.